

# PEDOMAN PENGUNAAN LOGO “ASN PILIH NETRAL!”

# DAFTAR ISI

---

|   |    |   |    |
|---|----|---|----|
| Maksud Dan Arti Logo                    | 3  | Aplikasi Logo Pada Berbagai Warna Latar   |    |
| Filosofi Visual Logo                    | 4  | Belakang (2)                              | 14 |
| Filosofi Bentuk Logo                    | 5  | Penggunaan Logo Yang Salah                | 15 |
| Filosofi Warna Logo                     | 6  | Implementasi Dengan Logo Instansi         | 16 |
| Zona Aman Logo                          | 7  | Implementasi Logo Pada Twibbon            | 17 |
| Penggunaan Zona Aman Logo (1)           | 8  | Implementasi Logo Pada Poster (1)         | 18 |
| Penggunaan Zona Aman Logo (2)           | 9  | Implementasi Logo Pada Poster (2)         | 19 |
| Palet Warna Logo                        | 10 | Implementasi Logo Pada Poster (3)         | 20 |
| Palet Warna Poster                      | 11 | Implementasi Logo Dalam Bentuk Video      | 21 |
| Ukuran Minimal Logo                     | 12 | Implementasi Logo Dan Poster Dalam Bentuk |    |
| Aplikasi Logo Pada Berbagai Warna Latar |    | Video                                     | 22 |
| Belakang (1)                            | 13 |   |    |

# Maksud Dan Arti Logo

---



Kampanye digital ini dimaksudkan untuk menyosialisasikan kesadaran netralitas ASN menjelang tahun Pemilu 2024.

“ASN PILIH NETRAL!” mempunyai arti bahwa ASN tidak memihak/ memilih salah satu kubu tetapi memilih untuk netral.

# Filosofi Visual Logo

---



Logo yang dibuat mewakili ASN, serta tanda seru yang mempertegas pernyataan ASN PILIH NETRAL dan logo mengarah keatas yang mewakili semangat pada pernyataan ASN PILIH NETRAL.

# Filosofi Bentuk Logo

---



Logo mempresentasikan pernyataan “ASN PILIH NETRAL!”. Bentuk logo naik keatas agar memberikan kesan semangat pada visual logo.

Pada logo ini juga text “ASN” dibuat paling menonjol dibanding tulisan lainnya untuk memperjelas identitas yang diwakili oleh logo ini yaitu ASN.

# Filosofi Warna Logo

---



Warna identitas Komisi Aparatur Sipil Negara (KASN) pada bagian “ASN” dipilih untuk mewakili KASN, serta warna identitas Bijak Bersosmed pada tanda seru untuk menggambarkan kolaborasi antara KASN dan Bijak Bersosmed.

# Zona Aman Logo

---



Penyediaan zona aman / area bersih di sekeliling logo bertujuan supaya logo dapat tetap terlihat secara jelas dan utuh dalam berbagai macam media.

# Penggunaan Zona Aman Logo (1)

---



Penggunaan zona aman yang benar



## Penggunaan Zona Aman Logo (2)

---



KOMISI APARATUR  
SIPIIL NEGARA

Penggunaan zona aman yang benar

# Palet Warna Logo

---

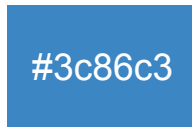


R: 235  
G: 84  
B: 37



R: 248  
G: 184  
B: 44

# Palet Warna Poster



#3c86c3

R: 60  
G: 134  
B: 195



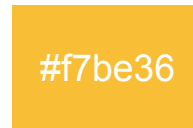
#eb5425

R: 235  
G: 84  
B: 37



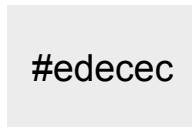
#ecd32f

R: 236  
G: 211  
B: 47



#f7be36

R: 247  
G: 190  
B: 54



#edecec

R: 237  
G: 236  
B: 236



#e2e3e1

R: 226  
G: 227  
B: 225

## Ukuran Minimal Logo

---



Ukuran minimal logo untuk media cetak dan digital

# Aplikasi Logo Pada Berbagai Warna Latar Belakang (1)

---



Pertimbangan utama dalam aplikasi logo adalah selalu memastikan semua elemen logo tetap terlihat dengan jelas.

Diwajibkan menggunakan warna asli logo dan diusahakan untuk menggunakan latar belakang putih.

## Aplikasi Logo Pada Berbagai Warna Latar Belakang (2)

---



Pertimbangan utama dalam aplikasi logo adalah selalu memastikan semua elemen logo tetap terlihat dengan jelas.

Diwajibkan menggunakan warna asli logo dan diusahakan untuk menggunakan latar belakang putih.

# Penggunaan Logo Yang Salah

---



Memberi efek bayangan pada logo.



Mengubah bentuk logo.



Mengubah sudut kemiringan logo.



# Implementasi Dengan Logo Instansi

---

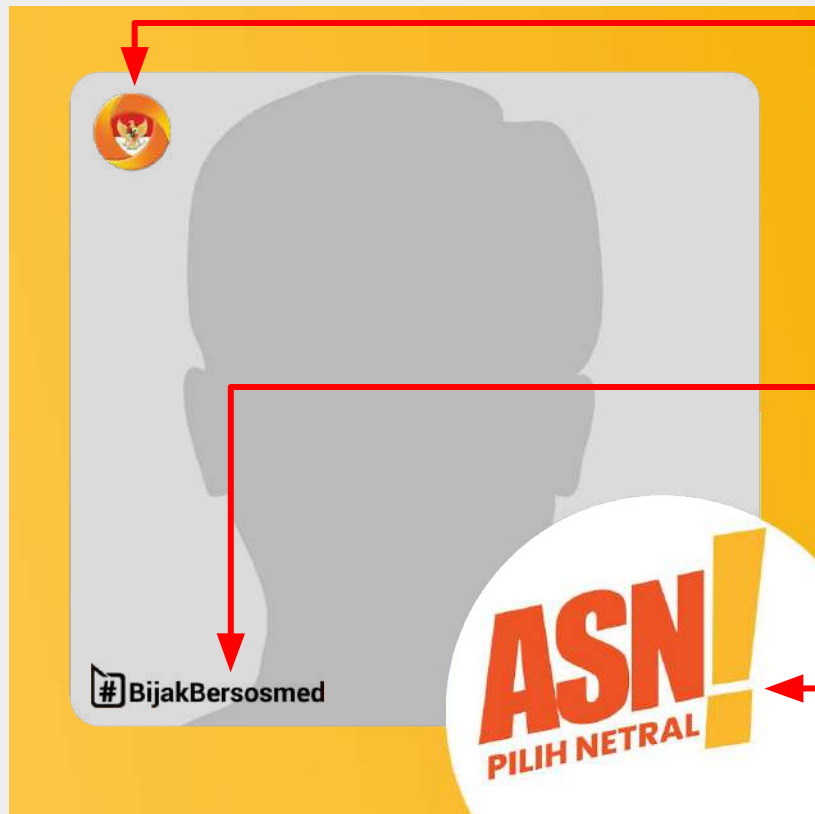
**ASN!**  
**PILIH NETRAL!**



**KOMISI APARATUR  
SIPIL NEGARA**



# Implementasi Logo Pada Twibbon



Disesuaikan dengan logo masing-masing Instansi.

Logo #BijakBersosmed sebagai mitra KASN dalam kampanye digital.

Logo "ASN PILIH NETRAL!".

# Implementasi Logo Pada Poster (1)



Disesuaikan dengan logo masing-masing Instansi.



## Implementasi Logo Pada Poster (2)



Disesuaikan dengan logo masing-masing Instansi.



# Implementasi Logo Pada Poster (3)



Disesuaikan dengan logo masing-masing Instansi.



# Implementasi Logo Dalam Bentuk Video

Ayo, bersama-sama

**ASN!**  
PILIH NETRAL!

- Durasi 00:00 – 00:05.
- Menampilkan animasi logo “ASN PILIH NETRAL!”.

Disesuaikan dengan logo masing-masing Instansi.

Dipersembahkan oleh



- Durasi 00:05 – 00:10.
- Menampilkan logo instansi masing-masing, logo #BijakBersosmed dan logo KASN.

# Implementasi Logo Dan Poster Dalam Bentuk Video



Disesuaikan dengan logo masing-masing Instansi.

- Durasi 00:00 -00.04.
- Menampilkan poster yang telah disediakan.



Disesuaikan dengan logo masing-masing Instansi.

- Durasi 00:04 -00.08.
- Menampilkan poster yang telah disediakan.



- Durasi 00:08 -00.12.
- Menampilkan animasi logo "ASN PILIH NETRAL!".



Disesuaikan dengan logo masing-masing Instansi.

- Durasi 00:12 -00.15.
- Menampilkan logo instansi masing-masing, logo #BijakBersosmed dan logo KASN.

**ASN!**  
**PILIH NETRAL**

**PEDOMAN PENGGUNAAN LOGO “ASN PILIH NETRAL!”**

Dipublikasikan oleh  
KASN

Disusun oleh  
KASN – Bijak Bersosmed

