


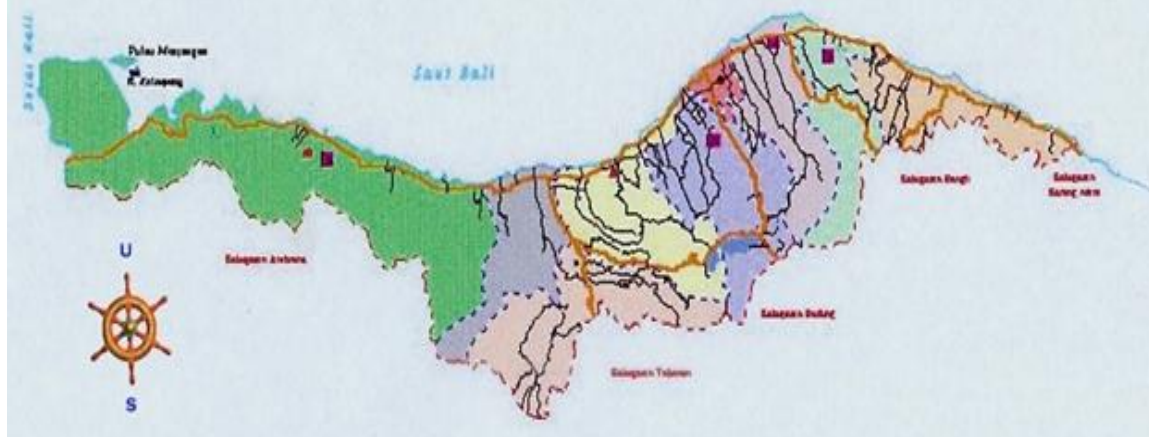
# **BUKU STATISTIK SOSIAL DAERAH**



**DINAS STATISTIK  
KABUPATEN BULELENG  
TAHUN 2018**



## PETA WILAYAH KABUPATEN BULELENG



## LAMBANG KOTA SINGARAJA



**BUPATI BULELENG    WAKIL BUPATI BULELENG**



**PUTU AGUS SURADNYANA, ST    dr. NYOMAN SUTJIDRA, SpOg**



**KEPALA DINAS STATISTIK  
KABUPATEN BULELENG**



**Ir. I KETUT NERDA**

## DAFTAR ISI

	Halaman
Peta Wilayah Kabupaten Buleleng.....	i
Lambang Kota Singaraja.....	ii
Foto Bupati Buleleng dan Wakil Bupati Buleleng.....	iii
Foto Kepala Dinas Statistik Kabupaten Buleleng.....	iv
Kata Pengantar.....	v
Daftar Isi.....	vi
Daftar Tabel.....	vii
<b>BAB I     Pendahuluan</b> .....	<b>1</b>
1.1. Latar Belakang.....	1
1.2. Maksud dan Tujuan.....	2
1.3. Ruang Lingkup.....	2
1.4 Metode Pengumpulan Data.....	2
<b>BAB II    Gambaran Umum</b> .....	<b>3</b>
<b>BAB III   Keadaan Sosial</b> .....	<b>4</b>
3.1 Kependudukan.....	4
3.2 Keluarga Berencana, Pemberdayaan Perempuan dan Perlindungan Anak.....	27
3.3 Tenaga Kerja.....	31
3.4 Kesehatan.....	38
3.5 Kesejahteraan Sosial.....	43
<b>BAB IV    Penutup</b> .....	<b>49</b>

## DAFTAR TABEL

Tabel

Halaman

### **Kependudukan**

3.1.1	Kepadatan Penduduk di Kabupaten Buleleng Menurut Kecamatan Tahun 2017.....	4
3.1.2	Jumlah Penduduk di Kabupaten Buleleng Menurut Kelompok Umur Tahun 2017.....	6
3.1.3	Laju Pertumbuhan Penduduk Menurut Kecamatan di Kabupaten Buleleng Tahun 2017.....	7
3.1.4	Jumlah Penduduk Menurut Pendidikan di Kabupaten Buleleng Tahun 2017 .....	8
3.1.5	Jumlah Akta Kelahiran Yang Diterbitkan di Kabupaten Buleleng Tahun 2017.....	10
3.1.6	Jumlah Akta Kematian Yang Diterbitkan di Kabupaten Buleleng Tahun 2017.....	10
3.1.7	Jumlah Akta Perkawinan Yang Diterbitkan di Kabupaten Buleleng Tahun 2017.....	11
3.1.8	Jumlah Akta Perceraian Yang Diterbitkan di Kabupaten Buleleng Tahun 2017.....	11
3.1.9	Jumlah Akta Pengangkatan Anak Yang Diterbitkan di Kabupaten Buleleng Tahun 2017.....	12
3.1.10	Jumlah Perpindahan Dan Kedatangan Penduduk Antar Kabupaten Dan Provinsi Di Kabupaten Buleleng Menurut Kecamatan Tahun 2017.....	13
3.1.11	Jumlah Penduduk di Kabupaten Buleleng Menurut Agama dan Kepercayaan Tahun 2017.....	14
3.1.12	Jumlah Warganegara Asing di Kabupaten Buleleng Tahun 2017.....	15
3.1.13	Jumlah Penduduk Menurut Pekerjaan di Kabupaten Buleleng Tahun 2017.....	16

### **Keluarga Berencana, Pemberdayaan Perempuan dan Perlindungan Anak**

3.2.1	Jumlah Pasangan Usia Subur (PUS), Peserta Keluarga Berencana dan Belum Menjadi Peserta Keluarga di Kabupaten Buleleng Tahun 2017 .....	27
3.2.2	Jumlah Peserta KB Aktif Menurut Metode Kontrasepsi di Kabupaten Buleleng Tahun 2017.....	28
3.2.3	Pencapaian Peserta KB Baru Menurut Metode Kontrasepsi di Kabupaten Buleleng Tahun 2017.....	29
3.2.4	Jumlah Kekerasan Terhadap Perempuan Yang Terjadi di Kabupaten Buleleng Tahun 2017.....	30
3.2.5	Jumlah Kekerasan Terhadap Anak Yang Terjadi di Kabupaten Buleleng Tahun 2017.....	31

## **Tenaga Kerja**

3.3.1	Jumlah Pencari Kerja Yang Mendaftarkan Diri Di Dinas Tenaga Kerja Kabupaten Buleleng Tahun 2017.....	33
3.3.2	Jumlah Perusahaan Dan Tenaga Kerja Yang Diserap Di Kabupaten Buleleng Tahun 2017.....	34
3.3.3	Jumlah Tenaga Kerja Yang Dilatih Di Kabupaten Buleleng Tahun 2017.....	34
3.3.4	Jumlah Kasus Kecelakaan Kerja Dan Pemutusan Hubungan Kerja Di Kabupaten Buleleng Tahun 2017.....	34
3.3.5	Upah Minimum Kabupaten Buleleng Tahun 2013-2017.....	35
3.3.6	Kebutuhan Hidup Minimum Pekerja Di Kabupaten Buleleng Tahun 2017.....	35
3.3.7	Jumlah Pencari Kerja Menurut Tingkat Pendidikan dan Jenis Kelamin di Kabupaten Buleleng Tahun 2017.....	36

## **Kesehatan**

3.4.1	Jumlah Kunjungan Di Puskesmas/Puskesmas Pembantu Di Kabupaten Buleleng Tahun 2017.....	38
3.4.2	Jumlah Ibu Hamil Melakukan Kunjungan K1, Melakukan Kunjungan K4, Kurang Energi Kronis dan Mendapat Tablet Zat Besi (Fe) di Kabupaten Buleleng Tahun 2013 – 2017.....	38
3.4.3	Jumlah Bayi Lahir, Bayi Berat Badan Lahir Rendah (BBLR), BBLR Dirujuk dan Bergizi Buruk di Kabupaten Buleleng Tahun 2013 – 2017..	39
3.4.4	Jumlah Pelayanan Kesehatan di Kabupaten Buleleng Tahun 2017	39
3.4.5	Jumlah Penderita Penyakit Menular di Kabupaten Buleleng Tahun 2017.....	40
3.4.6	Jumlah Kasus HIV/AIDS dan IMS Menurut Kelompok Umur di Kabupaten Buleleng Tahun 2017 .....	42

## **Kesejahteraan Sosial**

3.5.1	Jumlah Penyandang Disabilitas di Kabupaten Buleleng Tahun 2017.....	43
3.5.2	Jumlah Penyandang Masalah Kesejahteraan Sosial Di Kabupaten Buleleng Tahun 2017.....	44
3.5.3	Jumlah Penduduk Jompo Yang Disantuni Di Kabupaten Buleleng Tahun 2017.....	46
3.5.4	Jumlah Keluarga Yang Masuk Dalam Basis Data Terpadu (BDT) dan Menerima Kartu Keluarga Sejahtera (KKS) Di Kabupaten Buleleng Tahun 2017.....	47
3.5.5	Jumlah Karang Taruna di Kabupaten Buleleng Tahun 2017.....	47
3.5.6	Jumlah Distribusi Beras Sejahtera di Kabupaten Buleleng Tahun 2017.....	48



## KATA PENGANTAR

Publikasi “ *Buku Statistik Sosial Daerah Kabupaten Buleleng Tahun 2018* ” merupakan publikasi tahunan yang diterbitkan oleh Dinas Statistik Kabupaten Buleleng. Publikasi ini memuat data mengenai gambaran umum tentang sektor pertanian dan lingkungan hidup di Kabupaten Buleleng pada tahun 2017.

Kami menyadari sepenuhnya akan keterbatasan dan kekurangan dalam penyusunan Buku Statistik Sosial Daerah Kabupaten Buleleng ini, untuk itu mohon kritik dan saran dari semua pihak guna kesempurnaan buku ini di masa mendatang.

Akhirnya kepada semua pihak yang telah membantu, dan memberikan kontribusi dalam penyusunan Buku Statistik ini disampaikan terima kasih.

Singaraja, 27 Agustus 2018

Kepala Dinas Statistik  
Kabupaten Buleleng



**Ir. I KETUT NERDA**  
NIP. 19600606 198901 1 002



KEPENDUDUKAN

**Tabel 1**    Kepadatan Penduduk Di Kabupaten Buleleng Tahun 2017

NO	KECAMATAN	LUAS WILAYAH (Km2)	KEPALA KELUARGA (KK)	PENDUDUK (JIWA)	KEPADATAN PENDUDUK (JIWA/KM2)
1	2	3	4	5	6
1	GEROKGAK	356,57	28.644	99.024	277,71
2	SERIRIT	111,78	28.775	95.010	849,97
3	BUSUNGBIU	196,62	15.140	54.976	279,61
4	BANJAR	172,60	27.207	88.159	510,77
5	SUKASADA	172,93	24.144	87.496	505,96
6	BULELENG	46,94	44.107	154.217	3.285,41
7	SAWAN	92,52	24.681	86.371	933,54
8	KUBUTAMBAHAN	118,24	19.829	71.085	601,19
9	TEJAKULA	97,68	22.644	80.316	822,24
JUMLAH		1.365,88	235.171	816.654	597,90

Sumber : Dinas Kependudukan dan Pencatatan Sipil Kabupaten Buleleng

**Tabel 2** Jumlah Penduduk Menurut Kelompok Umur Di Kabupaten Buleleng Tahun 2017

No	KELOMPOK UMUR	LK	PR	JUMLAH
1	2	3	4	5
1	00-04	24.906	22.790	47.696
2	05-09	37.361	34.754	72.115
3	10-14	36.376	34.426	70.802
4	15-19	35.673	34.006	69.679
5	20-24	32.955	30.989	63.944
6	25-29	30.517	30.469	60.986
7	30-34	32.401	32.181	64.582
8	35-39	33.867	32.700	66.567
9	40-44	30.330	29.712	60.042
10	45-49	29.358	29.467	58.825
11	50-54	22.299	23.659	45.958
12	55-59	18.481	19.757	38.238
13	60-64	14.599	16.097	30.696
14	65-69	10.722	12.386	23.108
15	70-74	7.216	9.385	16.601
16	75+	11.727	15.088	26.815
	<b>Total Kec.</b>	<b>408.788</b>	<b>407.866</b>	<b>816.654</b>

Sumber : Dinas Kependudukan dan Pencatatan Sipil Kabupaten Buleleng

**Tabel 3** Jumlah Penduduk Menurut Jenis Kelamin Di Kabupaten Buleleng Tahun 2017

No	KECAMATAN	LK	PR	JML PDDK
1	2	3	4	5
1	GEROKGAK	49.673	49.351	99.024
2	SERIRIT	47.065	47.945	95.010
3	BUSUNGBIU	27.422	27.554	54.976
4	BANJAR	44.117	44.042	88.159
5	SUKASADA	43.656	43.840	87.496
6	BULELENG	77.281	76.936	154.217
7	SAWAN	43.113	43.258	86.371
8	KUBUTAMBAHAN	35.722	35.363	71.085
9	TEJAKULA	40.739	39.577	80.316
	JML KAB	408.788	407.866	816.654

Sumber : Dinas Kependudukan dan Pencatatan Sipil Kabupaten Buleleng

**Tabel 4** Jumlah Penduduk Menurut Pendidikan Di Kabupaten Buleleng Tahun 2017

<b>No</b>	<b>Pendidikan</b>	<b>Laki-laki</b>	<b>Perempuan</b>	<b>Jumlah</b>
1	2	3	4	5
1	Tdk/Blm Sekolah	106.479	111.007	217.486
2	Blm Tamat SD	26.629	27.200	53.829
3	Tamat SD	119.493	146.032	265.525
4	Tamat SLTP	51.803	47.268	99.071
5	Tamat SLTA	83.495	60.313	143.808
6	D1/D2	4.571	2.984	7.555
7	D3/Sarjana Muda	3.323	3.376	6.699
8	S1	12.040	9.269	21.309
9	S2	843	380	1.223
10	S3	112	37	149
	<b>Jumlah</b>	<b>408.788</b>	<b>407.866</b>	<b>816.654</b>

Sumber : Dinas Kependudukan dan Pencatatan Sipil Kabupaten Buleleng



**Tabel 5** Sex Ratio Menurut Kecamatan Di Kabupaten Buleleng Tahun 2017

No	KECAMATAN	LK	PR	SEX RATIO
1	2	3	4	5
1	GEROKGAK	49.673	49.351	100,65
2	SERIRIT	47.065	47.945	98,16
3	BUSUNGBIU	27.422	27.554	99,52
4	BANJAR	44.117	44.042	100,17
5	SUKASADA	43.656	43.840	99,58
6	BULELENG	77.281	76.936	100,45
7	SAWAN	43.113	43.258	99,66
8	KUBUTAMBAHAN	35.722	35.363	101,02
9	TEJAKULA	40.739	39.577	102,94
JML KAB		408.788	407.866	100,23

Sumber : Dinas Kependudukan dan Pencatatan Sipil Kabupaten Buleleng

**Tabel 6** Laju Pertumbuhan Penduduk Menurut Kecamatan Di Kabupaten Buleleng Tahun 2017

NO	KECAMATAN	JUMLAH PENDUDUK 2016			JUMLAH PENDUDUK 2017			LAJU PERTUMBUHAN PENDUDUK 2016-2017 (%)
		LAKI-LAKI	PR	JUMLAH	LAKI-LAKI	PR	JUMLAH	
1	2	3	4	5	6	7	8	9
1	GEROKGAK	49.817	49.612	99.429	49.673	49.351	99.024	(0,41)
2	SERIRIT	46.952	47.422	94.374	47.065	47.945	95.010	0,67
3	BUSUNGBIU	27.472	27.770	55.242	27.422	27.554	54.976	(0,48)
4	BANJAR	43.915	43.702	87.617	44.117	44.042	88.159	0,62
5	SUKASADA	43.209	43.335	86.544	43.656	43.840	87.496	1,1
6	BULELENG	77.748	77.188	154.936	77.281	76.936	154.217	(0,46)
7	SAWAN	41.994	42.129	84.123	43.113	43.258	86.371	2,67
8	KUBUTAMBAHAN	34.848	34.524	69.372	35.722	35.363	71.085	2,47
9	TEJAKULA	40.802	39.484	80.286	40.739	39.577	80.316	0,04
JUMLAH		406.757	405.166	811.923	408.788	407.866	816.654	0,58

Sumber : Dinas Kependudukan dan Pencatatan Sipil Kabupaten Buleleng

**Tabel 7** Jumlah Perpindahan Dan Kedatangan Penduduk Antar Propinsi dan Kabupaten Di Kabupaten Buleleng Tahun 2017

NO	KECAMATAN	PINDAH ANTAR KABUPATEN		PINDAH ANTAR PROVINSI		JUMLAH
		LAKI	PEREMPUAN	LAKI	PEREMPUAN	
1	2	3	4	5	6	7
1	GEROKGAK	357	856	357	464	2.034
2	SERIRIT	561	1.304	263	361	2.489
3	BUSUNGBIU	593	1.239	76	127	2.035
4	BANJAR	465	1.101	134	179	1.879
5	SUKASADA	388	1.000	268	283	1.939
6	BULELENG	1.488	2.307	1.282	1.268	6.345
7	SAWAN	707	1.450	196	241	2.594
8	KUBUTAMBAHAN	417	1.104	151	169	1.841
9	TEJAKULA	602	1.433	91	145	2.271
JUMLAH		5.578	11.794	2.818	3.237	23.427

Lanjutan **Tabel 7**

NO	KECAMATAN	DATANG ANTAR KABUPATEN		DATANG ANTAR PROVINSI		JUMLAH
		LAKI	PEREMPUAN	LAKI	PREMPUAN	
1	2	8	9	10	11	12
1	GEROKGAK	134	383	419	466	1.402
2	SERIRIT	192	550	319	317	1.378
3	BUSUNGBIU	139	479	73	102	793
4	BANJAR	187	513	145	193	1.038
5	SUKASADA	159	485	248	274	1.166
6	BULELENG	487	1.046	753	810	3.096
7	SAWAN	147	550	218	256	1.171
8	KUBUTAMBAHAN	122	378	76	93	669
9	TEJAKULA	116	627	102	142	987
JUMLAH		1.683	5.011	2.353	2.653	11.700

Sumber : Dinas Kependudukan dan Pencatatan Sipil Kabupaten Buleleng

**Tabel 8** Jumlah Akta Kelahiran Yang Diterbitkan Di Kabupaten Buleleng Tahun 2017

NO	KECAMATAN	LAKI-LAKI	PEREMPUAN	JUMLAH
1	2	3	4	5
1	GEROKGAK	3.819	3.589	7.408
2	SERIRIT	2.447	2.275	4.722
3	BUSUNGBIU	1.771	1.467	3.238
4	BANJAR	2.822	2.523	5.345
5	SUKASADA	3.144	2.883	6.027
6	BULELENG	4.417	4.101	8.518
7	SAWAN	2.993	2.653	5.646
8	KUBUTAMBAHAN	2.279	2.079	4.358
9	TEJAKULA	2.585	2.403	4.988
JUMLAH		26.277	23.973	50.250

Sumber : Dinas Kependudukan dan Pencatatan Sipil Kabupaten Buleleng

**Tabel 9** Jumlah Akta Kematian Yang Diterbitkan Di Kabupaten Buleleng Tahun 2017

NO	KECAMATAN	LAKI-LAKI	PEREMPUAN	JUMLAH
1	2	3	4	5
1	GEROKGAK	840	721	1.561
2	SERIRIT	764	778	1.542
3	BUSUNGBIU	464	524	988
4	BANJAR	812	844	1.656
5	SUKASADA	564	572	1.136
6	BULELENG	1.060	938	1.998
7	SAWAN	397	451	848
8	KUBUTAMBAHAN	212	374	586
9	TEJAKULA	243	412	655
JUMLAH		5.356	5.614	10.970

Sumber : Dinas Kependudukan dan Pencatatan Sipil Kabupaten Buleleng



**Tabel 10** Jumlah Akta Perkawinan Yang Diterbitkan Di Kabupaten Buleleng Tahun 2017

NO	KECAMATAN	BULAN						
		JANUARI	PEBRUARI	MARET	APRIL	MEI	JUNI	JULI
1	2	3	4	5	6	7	8	9
1	GEROKGAK	91	62	86	78	179	151	121
2	SERIRIT	99	147	114	93	177	147	239
3	BUSUNGBIU	66	99	71	41	80	52	200
4	BANJAR	147	120	141	107	210	201	304
5	SUKASADA	143	165	122	86	208	252	397
6	BULELENG	168	207	233	168	241	213	235
7	SAWAN	101	133	103	95	151	145	205
8	KUBUTAMBAHAN	173	109	123	99	202	162	234
9	TEJAKULA	152	96	101	96	185	139	157
JUMLAH		1.140	1.138	1.094	863	1.633	1.462	2.092

Lanjutan **Tabel 10**

BULAN					JUMLAH
AGUSTUS	SEPTEMBER	OKTOBER	NOVEMBER	DESEMBER	
10	11	12	13	14	15
231	105	164	184	173	1.625
223	155	173	175	209	1.951
105	88	109	80	72	1.063
188	208	166	140	137	2.069
182	199	185	227	163	2.329
210	210	235	230	226	2.576
283	166	131	153	178	1.844
173	102	120	140	157	1.794
216	127	139	136	133	1.677
1.811	1.360	1.422	1.465	1.448	16.928

Sumber : Dinas Kependudukan dan Pencatatan Sipil Kabupaten Buleleng

**Tabel 10** Jumlah Akta Perceraian Yang Diterbitkan Di Kabupaten Buleleng Tahun 2017

NO	KECAMATAN	BULAN						
		JANUARI	PEBRUARI	MARET	APRIL	MEI	JUNI	JULI
1	2	3	4	5	6	7	8	9
1	GEROKGAK	2	2	3	6	2	2	2
2	SERIRIT	8	15	7	10	3	6	9
3	BUSUNGBIU	1	4	2	7	14	6	2
4	BANJAR	11	2	7	5	3	3	13
5	SUKASADA	4	6	11	6	4	12	13
6	BULELENG	13	26	20	17	13	15	16
7	SAWAN	4	6	4	4	7	5	12
8	KUBUTAMBAHAN	4	9	8	8	3	-	5
9	TEJAKULA	6	8	10	5	2	3	2
JUMLAH		53	78	72	68	51	52	74

Lanjutan **Tabel 10**

NO	KECAMATAN	BULAN					JUMLAH
		AGSTS	SEPTEMBER	OKTOBER	NOVEMBER	DESEMBER	
1	2	10	11	12	13	14	15
1	GEROKGAK	2	3	9	7	3	43
2	SERIRIT	7	9	9	14	10	107
3	BUSUNGBIU	7	3	10	7	7	70
4	BANJAR	7	10	2	11	6	80
5	SUKASADA	11	3	13	7	2	92
6	BULELENG	15	26	9	14	20	204
7	SAWAN	13	2	7	8	11	83
8	KUBUTAMBAHAN	5	4	3	2	4	55
9	TEJAKULA	7	4	5	6	7	65
JUMLAH		74	64	67	76	70	799

Sumber : Dinas Kependudukan dan Pencatatan Sipil Kabupaten Buleleng

**Tabel 11** Jumlah Akta Pengangkatan Anak Yang Diterbitkan Di Kabupaten Buleleng Tahun 2017

NO	KECAMATAN	LAKI-LAKI	PEREMPUAN	JUMLAH
1	2	3	4	5
1	GEROKGAK	1	1	2
2	SERIRIT	2	1	3
3	BUSUNGBIU	-	-	-
4	BANJAR	4	3	7
5	SUKASADA	5	6	11
6	BULELENG	10	6	16
7	SAWAN	2	2	4
8	KUBUTAMBAHAN	-	1	1
9	TEJAKULA	-	1	1
JUMLAH		24	21	45

Sumber : Dinas Kependudukan dan Pencatatan Sipil Kabupaten Buleleng

**Tabel 12** Jumlah Penduduk Menurut Agama dan Kepercayaan Di Kabupaten Buleleng Tahun 2017

NO	KECAMATAN	ISLAM			KRISTEN			KATHOLIK			HINDU		
		LAKI-LAKI	PR	Jumlah	LAKI-LAKI	PR	Jumlah	LAKI-LAKI	PR	Jumlah	LAKI-LAKI	PR	Jumlah
1	2	3	4	5	6	7	8	9	10	11	12	13	14
1	GEROKGAK	13.813	13.692	27.505	229	235	464	44	39	83	35.527	35.346	70.873
2	SERIRIT	2.972	3.034	6.006	159	149	308	22	41	63	43.832	44.637	88.469
3	BUSUNGBIU	107	98	205	67	72	139	6	5	11	27.232	27.368	54.600
4	BANJAR	1.330	1.363	2.693	204	199	403	35	25	60	42.315	42.247	84.562
5	SUKASADA	6.076	6.022	12.098	260	275	535	69	103	172	37.184	37.369	74.553
6	BULELENG	11.679	11.232	22.911	1.512	1.580	3.092	577	645	1.222	61.802	61.727	123.529
7	SAWAN	427	463	890	213	237	450	27	39	66	42.420	42.488	84.908
8	KUBUTAMBAHAN	404	431	835	95	93	188	41	32	73	35.141	34.756	69.897
9	TEJAKULA	786	750	1.536	38	31	69	16	17	33	39.884	38.770	78.654
JUMLAH		37.594	37.085	74.679	2.777	2.871	5.648	837	946	1.783	365.337	364.708	730.045



Lanjutan **Tabel 12**

NO	KECAMATAN	BUDHA			KONGHUCU			KEPERCAYAAN			JUMLAH
		LAKI-LAKI	PR	Jumlah	LAKI-LAKI	PR	Jmlh	LAKI-LAKI	PR	Jmlh	
1	2	15	16	17	18	19	20	21	22	23	24
1	GEROKGAK	59	36	95	-	-	-	1	3	4	99.024
2	SERIRIT	76	81	157	3	2	5	1	1	2	95.010
3	BUSUNGBIU	6	7	13	-	1	1	4	3	7	54.976
4	BANJAR	233	207	440	-	1	1	-	-	-	88.159
5	SUKASADA	67	70	137	-	-	-	-	1	1	87.496
6	BULELENG	1.659	1.716	3.375	49	34	83	3	2	5	154.217
7	SAWAN	26	31	57	-	-	-	-	-	-	86.371
8	KUBUTAMBAHAN	39	50	89	-	-	-	2	1	3	71.085
9	TEJAKULA	11	8	19	-	-	-	4	1	5	80.316
JUMLAH		2.176	2.206	4.382	52	38	90	15	12	27	816.654

Sumber : Dinas Kependudukan dan Pencatatan Sipil Kabupaten Buleleng

**Tabel 13** Jumlah Warga Negara Asing Di Kabupaten Buleleng  
Tahun 2017

NO	KEWARGANEGARAAN	LAKI-LAKI	PEREMPUAN	JUMLAH
1	2	3	4	5
1	AFRIKA SELATAN	-	1	1
2	AMERIKA	11	1	12
3	AUSTRALIA	15	6	21
4	AUSTRIA	3	1	4
5	BANGLADESHI	1	-	1
6	BELANDA	25	13	38
7	BELGIA	1	-	1
8	DENMARK	2	1	3
9	HONGKONG	2	-	2
10	INGGRIS	12	3	15
11	ITALIA	3	-	3
12	JEPANG	1	6	7
13	JERMAN	28	9	37

Lanjutan **Tabel 13**

NO	KEWARGANEGARAAN	LAKI-LAKI	PEREMPUAN	JUMLAH
1	2	3	4	5
14	KANADA	1	1	2
15	KROASIA	1	-	1
16	MYANMAR	-	1	1
17	NEW ZEALAND	1	-	1
18	NORWEGIA	1	-	1
19	PRANCIS	5	1	6
20	RUSIA	1	-	1
21	SAUDI	1	-	1
22	SOUTH AFRICAN	1	-	1
23	SWEDIA	1	-	1
24	SWISS	11	8	19
25	TAIWAN	-	1	1
26	THAILAND	-	1	1
27	VENEZUELA	-	1	1
JUMLAH		128	55	183

Sumber : Dinas Kependudukan dan Pencatatan Sipil Kabupaten Buleleng

**Tabel 14** Jumlah Dan Jenis Pekerjaan Penduduk Di Kabupaten Buleleng Tahun 2017

NO	KECAMATAN	JENIS PEKERJAAN							
		BELUM / TIDAK BEKERJA		MENGURUS RUMAH TANGGA		PELAJAR / MAHASISWA		PENSIUNAN	
		LAKI-LAKI	PRPUAN	LAKI-LAKI	PRPUAN	LAKI-LAKI	PRPUAN	LAKI-LAKI	PRPUAN
1	2	3	4	5	6	7	8	9	10
1	GEROKGAK	15.209	15.139	20	13.279	6.226	5.124	102	13
2	SERIRIT	14.786	14.890	35	9.152	5.648	4.637	427	129
3	BUSUNGBIU	7.615	7.407	20	3.276	3.878	2.947	175	32
4	BANJAR	12.287	11.389	24	8.330	5.937	4.990	243	64
5	SUKASADA	13.409	13.584	7	5.582	6.612	5.411	214	58
6	BULELENG	23.126	23.188	18	15.001	12.715	10.590	1.155	386
7	SAWAN	12.675	12.683	11	6.384	6.443	5.126	255	60
8	KUBUTAMBAHAN	10.370	10.384	8	3.033	5.182	4.137	99	11
9	TEJAKULA	11.326	11.213	24	10.928	5.342	4.394	121	27
JUMLAH		120.803	119.877	167	74.965	57.983	47.356	2.791	780

**Lanjutan Tabel 14.**

NO	KECAMATAN	JENIS PEKERJAAN							
		BELUM / TIDAK BEKERJA		MENGURUS RUMAH TANGGA		PELAJAR / MAHASISWA		PENSIUNAN	
		LAKI-LAKI	PRPUAN	LAKI-LAKI	PRPUAN	LAKI-LAKI	PRPUAN	LAKI-LAKI	PRPUAN
1	2	3	4	5	6	7	8	9	10
1	GEROKGAK	15.209	15.139	20	13.279	6.226	5.124	102	13
2	SERIRIT	14.786	14.890	35	9.152	5.648	4.637	427	129
3	BUSUNGBIU	7.615	7.407	20	3.276	3.878	2.947	175	32
4	BANJAR	12.287	11.389	24	8.330	5.937	4.990	243	64
5	SUKASADA	13.409	13.584	7	5.582	6.612	5.411	214	58
6	BULELENG	23.126	23.188	18	15.001	12.715	10.590	1.155	386
7	SAWAN	12.675	12.683	11	6.384	6.443	5.126	255	60
8	KUBUTAMBAHAN	10.370	10.384	8	3.033	5.182	4.137	99	11
9	TEJAKULA	11.326	11.213	24	10.928	5.342	4.394	121	27
JUMLAH		120.803	119.877	167	74.965	57.983	47.356	2.791	780

**Lanjutan Tabel 14**

NO	KECAMATAN	JENIS PEKERJAAN							
		PEGAWAI NEGERI SIPIL		TENTARA NASIONAL INDONESIA		KEPOLISIAN RI		PERDAGANGAN	
		LAKI-LAKI	PRPUAN	LAKI-LAKI	PRPUAN	LAKI-LAKI	PRPUAN	LAKI-LAKI	PRPUAN
1	2	3	4	5	6	7	8	9	10
1	GEROKGAK	672	292	117	1	136	1	29	90
2	SERIRIT	769	345	197	9	248	7	215	595
3	BUSUNGBIU	457	209	45	-	98	3	25	57
4	BANJAR	685	345	112	1	152	3	14	37
5	SUKASADA	1.016	527	102	2	193	8	8	43
6	BULELENG	3.052	2.099	759	8	763	31	107	299
7	SAWAN	778	374	134	1	174	1	14	48
8	KUBUTAMBAHAN	427	201	145	1	105	1	4	29
9	TEJAKULA	432	231	16	-	65	2	7	39
JUMLAH		8.288	4.623	1.627	23	1.934	57	423	1.237



Lanjutan Tabel 14.

NO	KECAMATAN	JENIS PEKERJAAN							
		PETANI / PEKEBUN		PETERNAK		NELAYAN / PERIKANAN		INDUSTRI	
		LAKI-LAKI	PRPUAN	LAKI-LAKI	PRPUAN	LAKI-LAKI	PRPUAN	LAKI-LAKI	PRPUAN
1	2	3	4	5	6	7	8	9	10
1	GEROKGAK	13.155	10.317	12	18	817	9	3	1
2	SERIRIT	6.134	4.929	51	78	224	18	4	7
3	BUSUNGBIU	8.156	8.400	9	5	-	-	2	2
4	BANJAR	10.642	7.000	1	2	152	3	894	2.599
5	SUKASADA	8.845	7.941	4	6	2	-	-	2
6	BULELENG	1.419	564	2	1	247	11	1	2
7	SAWAN	4.003	2.935	-	2	135	3	2	2
8	KUBUTAMBAHAN	8.030	7.812	1	3	311	68	-	1
9	TEJAKULA	9.538	4.943	1	7	552	3	5	5
JUMLAH		69.922	54.841	81	122	2.440	115	911	2.621

Lanjutan Tabel 14.

NO	KECAMATAN	JENIS PEKERJAAN							
		KONSTRUKSI		TRANSPORTASI		KARYAWAN SWASTA		KARYAWAN BUMN	
		LAKI-LAKI	PRPUAN	LAKI-LAKI	PRPUAN	LAKI-LAKI	PRPUAN	LAKI-LAKI	PRPUAN
1	2	3	4	5	6	7	8	9	10
1	GEROKGAK	3	1	281	-	6.987	2.724	16	3
2	SERIRIT	19	1	500	3	6.859	4.322	27	11
3	BUSUNGBIU	23	-	129	1	3.283	2.363	12	8
4	BANJAR	2	1	151	2	5.822	3.570	14	8
5	SUKASADA	1	-	3	-	4.172	2.742	31	11
6	BULELENG	3	-	350	2	13.418	8.087	179	69
7	SAWAN	-	-	91	1	7.725	5.038	29	15
8	KUBUTAMBAHAN	5	-	210	-	4.342	3.063	7	6
9	TEJAKULA	2	-	86	-	8.967	4.967	8	4
JUMLAH		58	3	1.801	9	61.575	36.876	323	135

Lanjutan Tabel 14

NO	KECAMATAN	JENIS PEKERJAAN							
		KARYAWAN BUMD		KARYAWAN HONORER		BURUH HARIAN LEPAS		BURUH TANI / PERKEBUNAN	
		LAKI-LAKI	PRPUAN	LAKI-LAKI	PRPUAN	LAKI-LAKI	PRPUAN	LAKI-LAKI	PRPUAN
1	2	3	4	5	6	7	8	9	10
1	GEROKGAK	2	-	17	26	2.287	502	513	106
2	SERIRIT	17	3	108	95	4.507	3.356	1.928	1.298
3	BUSUNGBIU	2	2	50	46	253	151	1.101	798
4	BANJAR	6	-	48	48	2.289	1.178	1.927	1.219
5	SUKASADA	2	1	98	95	954	792	4.298	3.930
6	BULELENG	43	17	270	301	9.142	6.462	108	53
7	SAWAN	10	1	103	83	6.972	6.162	268	220
8	KUBUTAMBAHAN	1	2	21	27	4.787	4.583	166	119
9	TEJAKULA	1	-	28	36	1.976	756	37	24
JUMLAH		84	26	743	757	33.167	23.942	10.346	7.767

Lanjutan Tabel 14

NO	KECAMATAN	JENIS PEKERJAAN							
		BURUH NELAYAN / PERIKANAN		BURUH PETERNAKAN		PEMBANTU RUMAH TANGGA		TUKANG CUKUR	
		LAKI-LAKI	PRPUAN	LAKI-LAKI	PRPUAN	LAKI-LAKI	PRPUAN	LAKI-LAKI	PRPUAN
1	2	3	4	5	6	7	8	9	10
1	GEROKGAK	29	4	-	-	-	14	7	-
2	SERIRIT	104	54	29	3	6	113	8	2
3	BUSUNGBIU	2	2	4	2	-	25	3	-
4	BANJAR	1	-	-	-	1	11	1	-
5	SUKASADA	-	3	-	-	-	7	-	1
6	BULELENG	12	1	2	1	1	32	1	-
7	SAWAN	5	1	1	-	-	26	2	-
8	KUBUTAMBAHAN	5	-	1	-	-	7	-	-
9	TEJAKULA	2	1	4	-	2	86	4	-
JUMLAH		160	66	41	6	10	321	26	3

Lanjutan Tabel 14

NO	KECAMATAN	JENIS PEKERJAAN							
		TUKANG LISTRIK		TUKANG BATU		TUKANG KAYU		TUKANG SOL SEPATU	
		LAKI-LAKI	PRPUAN	LAKI-LAKI	PRPUAN	LAKI-LAKI	PRPUAN	LAKI-LAKI	PRPUAN
1	2	3	4	5	6	7	8	9	10
1	GEROKGAK	-	-	6	-	17	-	-	-
2	SERIRIT	9	-	83	3	197	2	3	-
3	BUSUNGBIU	-	-	4	-	32	-	-	-
4	BANJAR	2	-	11	1	17	-	-	-
5	SUKASADA	-	-	13	-	7	1	-	-
6	BULELENG	-	-	9	-	1	-	-	-
7	SAWAN	2	-	7	1	20	-	1	-
8	KUBUTAMBAHAN	-	-	5	-	6	-	-	-
9	TEJAKULA	-	-	123	1	57	-	-	-
JUMLAH		13	-	261	6	354	3	4	-

Lanjutan Tabel 14

NO	KECAMATAN	JENIS PEKERJAAN							
		TUKANG LAS / PANDAI BESI		TUKANG JAHIT		TUKANG GIGI		PENATA RIAS	
		LAKI- LAKI	PRPUAN	LAKI- LAKI	PRPUAN	LAKI- LAKI	PRPUAN	LAKI- LAKI	PRPUAN
1	2	3	4	5	6	7	8	9	10
1	GEROKGAK	8	-	7	19	-	-	-	-
2	SERIRIT	48	-	21	91	-	-	2	6
3	BUSUNGBIU	6	1	4	27	-	-	-	-
4	BANJAR	3	-	2	14	-	-	-	2
5	SUKASADA	1	-	-	16	-	-	-	-
6	BULELENG	2	-	49	79	-	-	-	-
7	SAWAN	10	2	7	20	-	-	1	-
8	KUBUTAMBAHAN	3	-	3	13	-	-	-	-
9	TEJAKULA	3	-	7	27	-	-	-	3
JUMLAH		84	3	100	306	-	-	3	11

Lanjutan Tabel 14

NO	KECAMATAN	JENIS PEKERJAAN							
		PENATA BUSANA		PENATA RAMBUT		MEKANIK		SENIMAN	
		LAKI-LAKI	PRPUAN	LAKI-LAKI	PRPUAN	LAKI-LAKI	PRPUAN	LAKI-LAKI	PRPUAN
1	2	3	4	5	6	7	8	9	10
1	GEROKGAK	-	-	-	-	16	-	-	1
2	SERIRIT	-	-	-	2	42	-	4	-
3	BUSUNGBIU	-	-	-	-	6	-	-	-
4	BANJAR	-	-	-	-	10	-	5	-
5	SUKASADA	-	1	-	-	1	-	-	-
6	BULELENG	-	-	-	2	16	-	1	-
7	SAWAN	-	-	-	-	1	-	-	-
8	KUBUTAMBAHAN	-	-	-	-	4	-	-	-
9	TEJAKULA	-	-	-	-	1	-	7	-
JUMLAH		-	1	-	4	97	-	17	1

Lanjutan Tabel 14

NO	KECAMATAN	JENIS PEKERJAAN							
		TABIB		PARAJI		PERANCANG BUSANA		PENTERJEMAH	
		LAKI-LAKI	PRPUAN	LAKI-LAKI	PRPUAN	LAKI-LAKI	PRPUAN	LAKI-LAKI	PRPUAN
1	2	3	4	5	6	7	8	9	10
1	GEROKGAK	-	1	1	1	-	-	1	-
2	SERIRIT	4	-	2	-	1	-	1	1
3	BUSUNGBIU	1	-	-	-	-	-	-	-
4	BANJAR	-	-	-	-	-	-	-	-
5	SUKASADA	-	-	-	-	-	-	-	-
6	BULELENG	-	-	-	-	-	-	-	-
7	SAWAN	-	-	-	-	-	-	-	-
8	KUBUTAMBAHAN	-	-	-	-	-	-	-	-
9	TEJAKULA	-	-	-	-	-	-	-	-
JUMLAH		5	1	3	1	1	-	2	1



### Lanjutan Tabel 14

NO	KECAMATAN	JENIS PEKERJAAN							
		IMAM MESJID		PENDETA		PASTOR		WARTAWAN	
		LAKI-LAKI	PRPUAN	LAKI-LAKI	PRPUAN	LAKI-LAKI	PRPUAN	LAKI-LAKI	PRPUAN
1	2	3	4	5	6	7	8	9	10
1	GEROKGAK	-	-	2	-	2	1	-	-
2	SERIRIT	1	-	10	5	-	-	1	-
3	BUSUNGBIU	-	-	3	3	-	-	1	-
4	BANJAR	-	-	5	1	-	-	2	-
5	SUKASADA	-	-	3	1	-	-	-	-
6	BULELENG	-	-	29	8	1	-	7	1
7	SAWAN	-	-	5	2	-	-	1	-
8	KUBUTAMBAHAN	-	-	-	-	-	-	-	-
9	TEJAKULA	-	-	2	1	-	-	-	-
JUMLAH		1	-	59	21	3	1	12	1

Sumber : Dinas Kependudukan dan Pencatatan Sipil Kabupaten Buleleng

Lanjutan Tabel 14

NO	KECAMATAN	JENIS PEKERJAAN							
		USTADZ/MUBALIGH		JURU MASAK		PROMOTOR ACARA		ANGGOTA DPR-RI	
		LAKI-LAKI	PRPUAN	LAKI-LAKI	PRPUAN	LAKI-LAKI	PRPUAN	LAKI-LAKI	PRPUAN
1	2	3	4	5	6	7	8	9	10
1	GEROKGAK	3	-	-	-	-	-	1	-
2	SERIRIT	-	-	-	5	-	-	-	-
3	BUSUNGBIU	-	-	-	-	-	-	-	-
4	BANJAR	-	-	-	2	-	-	-	-
5	SUKASADA	1	-	-	-	-	-	-	-
6	BULELENG	-	-	-	-	-	-	-	1
7	SAWAN	-	-	-	-	-	-	-	-
8	KUBUTAMBAHAN	-	-	-	-	-	-	-	-
9	TEJAKULA	-	-	-	1	-	-	1	-
JUMLAH		4	-	-	8	-	-	2	1

Lanjutan Tabel 14

NO	KECAMATAN	JENIS PEKERJAAN								
		ANGGOTA DPD		ANGGOTA BPK		PRESIDEN		WAKIL PRESIDEN		
		LAKI-LAKI	PEREMPUAN	LAKI-LAKI	PEREMPUAN	LAKI-LAKI	PEREMPUAN	LAKI-LAKI	PEREMPUAN	
1	2	3	4	5	6	7	8	9	10	
1	GEROKGAK	-	-	-	-	-	-	-	-	-
2	SERIRIT	-	-	-	-	-	-	-	-	-
3	BUSUNGBIU	-	-	-	-	-	-	-	-	-
4	BANJAR	-	-	-	-	-	-	-	-	-
5	SUKASADA	-	-	-	-	-	-	-	-	-
6	BULELENG	-	-	-	-	-	-	-	-	-
7	SAWAN	-	-	-	-	-	-	-	-	-
8	KUBUTAMBAHAN	-	-	-	-	-	-	-	-	-
9	TEJAKULA	-	-	-	-	-	-	-	-	-
JUMLAH		-	-	-	-	-	-	-	-	-

**Lanjutan Tabel 14**

NO	KECAMATAN	JENIS PEKERJAAN								
		ANGGOTA MAHKAMAH KONSTITUSI		ANGGOTA KABINET / KEMENTERIAN		DUTA BESAR		GUBERNUR		
		LAKI-LAKI	PEREMPUAN	LAKI-LAKI	PEREMPUAN	LAKI-LAKI	PEREMPUAN	LAKI-LAKI	PEREMPUAN	
1	2	3	4	5	6	7	8	9	10	
1	GEROKGAK	-	-	-	-	-	-	-	-	-
2	SERIRIT	-	-	-	-	-	-	-	-	-
3	BUSUNGBIU	-	-	-	-	-	-	-	-	-
4	BANJAR	-	-	-	-	-	-	-	-	-
5	SUKASADA	-	-	-	-	-	-	-	-	-
6	BULELENG	-	-	-	-	-	-	-	-	-
7	SAWAN	-	-	-	-	-	-	-	-	-
8	KUBUTAMBAHAN	-	-	-	-	-	-	-	-	-
9	TEJAKULA	-	-	-	-	-	-	-	-	-
JUMLAH		-	-	-	-	-	-	-	-	-

Lanjutan **Tabel 14**

NO	KECAMATAN	JENIS PEKERJAAN								
		WAKIL GUBERNUR		BUPATI		WAKIL BUPATI		WALIKOTA		
		LAKI-LAKI	PRPUAN	LAKI-LAKI	PRPUAN	LAKI-LAKI	PRPUAN	LAKI-LAKI	PRPUAN	
1	2	3	4	5	6	7	8	9	10	
1	GEROKGAK	-	-	-	-	-	-	-	-	-
2	SERIRIT	-	-	-	-	-	-	-	-	-
3	BUSUNGBIU	-	-	-	-	-	-	-	-	-
4	BANJAR	-	-	-	-	-	-	-	-	-
5	SUKASADA	-	-	-	-	-	-	-	-	-
6	BULELENG	-	-	1	-	-	-	-	-	-
7	SAWAN	-	-	-	-	-	-	-	-	-
8	KUBUTAMBAHAN	-	-	-	-	1	-	-	-	-
9	TEJAKULA	-	-	-	-	-	-	-	-	-
	JUMLAH	-	-	1	-	1	-	-	-	-

Lanjutan Tabel 14

NO	KECAMATAN	JENIS PEKERJAAN							
		WAKIL WALIKOTA		ANGGOTA DPRD PROVINSI		ANGGOTA DPRD KABUPATEN / KOTA		DOSEN	
		LAKI-LAKI	PRPUAN	LAKI-LAKI	PRPUAN	LAKI-LAKI	PRPUAN	LAKI-LAKI	PRPUAN
1	2	3	4	5	6	7	8	9	10
1	GEROKGAK	-	-	-	-	1	-	6	2
2	SERIRIT	-	-	1	-	1	-	7	5
3	BUSUNGBIU	-	-	-	-	3	-	3	3
4	BANJAR	-	-	-	-	-	-	8	5
5	SUKASADA	-	-	-	-	2	-	14	8
6	BULELENG	-	-	-	-	2	1	102	58
7	SAWAN	-	-	-	-	1	-	8	4
8	KUBUTAMBAHAN	-	-	-	-	1	-	3	2
9	TEJAKULA	-	-	-	-	-	-	3	1
JUMLAH		-	-	1	-	11	1	154	88

Lanjutan Tabel 14

NO	KECAMATAN	JENIS PEKERJAAN								
		GURU		PILOT		PENGACARA		NOTARIS		
		LAKI-LAKI	PRPUAN	LAKI-LAKI	PRPUAN	LAKI-LAKI	PRPUAN	LAKI-LAKI	PRPUAN	
1	2	3	4	5	6	7	8	9	10	
1	GEROKGAK	96	154	-	-	-	-	-	-	-
2	SERIRIT	264	228	-	-	2	-	1	-	-
3	BUSUNGBIU	133	121	-	-	-	-	1	-	-
4	BANJAR	79	105	-	-	2	-	-	-	-
5	SUKASADA	136	183	-	-	2	-	1	-	-
6	BULELENG	390	695	1	-	6	2	3	7	7
7	SAWAN	135	149	-	-	3	-	3	1	1
8	KUBUTAMBAHAN	71	59	-	-	1	-	-	-	-
9	TEJAKULA	44	71	-	-	1	-	-	-	1
JUMLAH		1.348	1.765	1	-	17	2	9	9	9

Lanjutan Tabel 14

NO	KECAMATAN	JENIS PEKERJAAN							
		ARSITEK		AKUNTAN		KONSULTAN		DOKTER	
		LAKI-LAKI	PRPUAN	LAKI-LAKI	PRPUAN	LAKI-LAKI	PRPUAN	LAKI-LAKI	PRPUAN
1	2	3	4	5	6	7	8	9	10
1	GEROKGAK	1	-	-	-	-	-	6	3
2	SERIRIT	1	-	1	-	2	-	10	12
3	BUSUNGBIU	1	-	-	-	1	-	3	-
4	BANJAR	-	-	-	-	1	1	8	2
5	SUKASADA	-	-	-	-	-	-	1	6
6	BULELENG	-	-	-	-	1	-	46	47
7	SAWAN	-	-	-	-	-	-	7	9
8	KUBUTAMBAHAN	-	-	-	-	-	-	-	2
9	TEJAKULA	-	-	-	-	-	-	5	6
JUMLAH		3	-	1	-	5	1	86	87



**Lanjutan Tabel 14**

NO	KECAMATAN	JENIS PEKERJAAN							
		BIDAN		PERAWAT		APOTEKER		PSIKIATER/PSIKOLOG	
		LAKI-LAKI	PRPUAN	LAKI-LAKI	PRPUAN	LAKI-LAKI	PRPUAN	LAKI-LAKI	PRPUAN
1	2	3	4	5	6	7	8	9	10
1	GEROKGAK	-	17	1	7	-	-	-	-
2	SERIRIT	-	28	12	23	1	3	-	-
3	BUSUNGBIU	-	11	1	16	-	1	-	-
4	BANJAR	-	16	-	17	1	1	-	-
5	SUKASADA	-	8	4	8	-	1	-	-
6	BULELENG	-	71	9	73	1	2	-	-
7	SAWAN	-	10	6	18	-	3	-	-
8	KUBUTAMBAHAN	-	11	4	8	2	-	-	-
9	TEJAKULA	-	8	2	6	-	-	-	-
JUMLAH		-	180	39	176	5	11	-	-

Lanjutan Tabel 14

NO	KECAMATAN	JENIS PEKERJAAN							
		PENYIAR TELEVISI		PENYIAR RADIO		PELAUT		PENELITI	
		LAKI-LAKI	PRPUAN	LAKI-LAKI	PRPUAN	LAKI-LAKI	PRPUAN	LAKI-LAKI	PRPUAN
1	2	3	4	5	6	7	8	9	10
1	GEROKGAK	-	-	1	-	5	-	1	1
2	SERIRIT	-	-	-	-	5	-	-	-
3	BUSUNGBIU	-	-	-	-	-	-	1	-
4	BANJAR	-	-	-	-	2	1	1	1
5	SUKASADA	-	-	-	-	-	-	-	-
6	BULELENG	-	-	-	-	5	-	-	-
7	SAWAN	-	-	-	-	-	-	-	-
8	KUBUTAMBAHAN	-	-	-	-	-	-	-	-
9	TEJAKULA	-	-	-	-	-	-	-	-
JUMLAH		-	-	1	-	17	1	3	2

Lanjutan Tabel 14

NO	KECAMATAN	JENIS PEKERJAAN							
		SOPIR		PIALANG		PARANORMAL		PEDAGANG	
		LAKI-LAKI	PRPUAN	LAKI-LAKI	PRPUAN	LAKI-LAKI	PRPUAN	LAKI-LAKI	PRPUAN
1	2	3	4	5	6	7	8	9	10
1	GEROKGAK	181	-	-	-	-	-	360	975
2	SERIRIT	243	1	-	1	1	1	901	2.596
3	BUSUNGBIU	182	1	-	1	-	-	156	787
4	BANJAR	105	-	-	-	-	1	356	1.788
5	SUKASADA	76	-	-	-	-	-	286	1.220
6	BULELENG	515	-	1	-	1	1	1.314	4.151
7	SAWAN	392	1	-	2	2	1	510	2.750
8	KUBUTAMBAHAN	85	-	-	-	-	-	158	1.002
9	TEJAKULA	432	-	-	-	1	-	203	1.492
JUMLAH		2.211	3	1	4	5	4	4.244	16.761

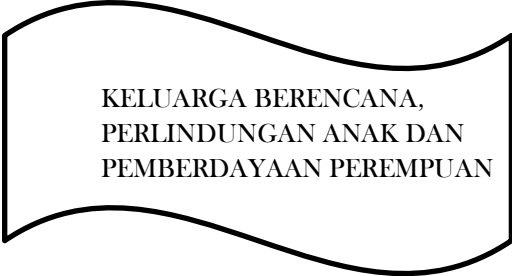
Lanjutan Tabel 14

NO	KECAMATAN	JENIS PEKERJAAN							
		PERANGKAT DESA		KEPALA DESA		BIARAWATI		WIRASWASTA	
		LAKI-LAKI	PRPUAN	LAKI-LAKI	PRPUAN	LAKI-LAKI	PRPUAN	LAKI-LAKI	PRPUAN
1	2	3	4	5	6	7	8	9	10
1	GEROKGAK	24	7	3	-	-	-	2.125	651
2	SERIRIT	66	17	12	-	1	1	2.159	946
3	BUSUNGBIU	52	16	8	-	-	-	1.404	859
4	BANJAR	21	6	4	-	1	1	2.235	1.082
5	SUKASADA	8	5	3	-	-	-	3.377	1.369
6	BULELENG	4	3	1	-	-	4	8.260	4.049
7	SAWAN	19	5	2	-	1	-	2.126	1.093
8	KUBUTAMBAHAN	3	-	2	-	-	1	1.177	692
9	TEJAKULA	18	2	4	-	-	-	1.141	424
JUMLAH		215	61	39	-	3	7	24.004	11.165

### Lanjutan Tabel 14

NO	KECAMATAN	JENIS PEKERJAAN LAINNYA		JUMLAH
		LAKI- LAKI	PRPUAN	
1	2	3	4	5
1	GEROKGAK	3	2	99.024
2	SERIRIT	4	2	95.010
3	BUSUNGBIU	32	13	54.976
4	BANJAR	16	10	88.159
5	SUKASADA	8	8	87.496
6	BULELENG	39	47	154.217
7	SAWAN	16	18	86.371
8	KUBUTAMBAHAN	33	18	71.085
9	TEJAKULA	3	2	80.316
JUMLAH		154	120	816.654

Sumber : Dinas Kependudukan dan Pencatatan Sipil Kabupaten Buleleng



**KELUARGA BERENCANA,  
PERLINDUNGAN ANAK DAN  
PEMBERDAYAAN PEREMPUAN**

**Tabel 15** Jumlah Pasangan Usia Subur (PUS), Peserta KB dan Belum Menjadi Peserta KB di Kabupaten Buleleng Tahun 2017

Kecamatan		Jumlah PUS	Jumlah Peserta KB Aktif	% Terhadap PUS	Sisa PUS	% Sisa Terhadap PUS
1		2	3	4	5	6
1	Gerokgak	18.862	16.502	87,49	2.360	12,51
2	Seririt	14.365	12.483	86,90	1.882	13,10
3	Busungbiu	7.450	6.070	81,48	1.380	18,52
4	Banjar	15.681	13.611	86,80	2.070	13,20
5	Sukasada	15.343	12.619	82,25	2.724	17,75
6	Buleleng	23.563	20.241	85,90	3.322	14,10
7	Sawan	11.448	9.611	83,95	1.837	16,05
8	Kubutambahan	12.025	10.805	89,85	1.220	10,15
9	Tejakula	11.933	10.002	83,82	1.931	16,18
Jumlah :		130.670	111.944	85,38	18.726	14,62
2016		129.510	109.703	84,28	19.807	15,29
2015		128.724	107.034	82,38	21.690	16,85
2014		134.837	113.383	83,41	21.454	15,91
2013		132.402	113.368	85,62	19.034	14,37

Sumber : Dinas Pengendalian Penduduk, Keluarga Berencana, Pemberdayaan Perempuan dan Perlindungan Anak Kabupaten Buleleng

**Tabel 16** Jumlah Peserta KB Aktif Menurut Metode Kontrasepsi di Kabupaten Buleleng Tahun 2017

Kecamatan	Jumlah PUS	PUS Hamil	Metode Kontrasepsi				
			IUD	Pil	Kondom	OV	MOP
1	2	3	4	5	6	7	8
1 Gerokgak	18.862	598	3.994	2.234	1.262	-	194
2 Seririt	14.365	317	3.835	1.277	1.251	-	80
3 Busungbiu	7.450	187	2.752	530	308	-	15
4 Banjar	15.681	296	4.736	1.228	691	-	150
5 Sukasada	15.343	617	3.597	1.118	591	-	37
6 Buleleng	23.563	474	6.088	1.912	2.572	-	74
7 Sawan	11.448	296	2.420	996	667	-	34
8 Kubutambahan	12.025	380	3.869	983	621	-	106
9 Tejakula	11.933	397	3.045	1.240	334	-	353
Jumlah :	130.670	3.562	34.336	11.518	8.297	-	1.043
2016	129.510	3.932	33.774	11.279	7.868	-	998
2015	128.724	17.018	33.218	10.818	7.319	-	983
2014	134.837	3.912	33.812	11.084	3.896	-	1.038
2013	132.402	4.027	43.186	10.374	7.753	-	1.245

Sumber : Dinas Pengendalian Penduduk, Keluarga Berencana, Pemberdayaan Perempuan dan Perlindungan Anak Kab. Buleleng



**Tabel 17** Pencapaian Peserta KB Baru Menurut Metode Kontrasepsi di Kabupaten Buleleng Tahun 2017

Kecamatan	Target 1 Tahun	IUD		Pil		Kondom		MOP/Vasektomi	
		Pemerintah	Swasta	Pemerintah	Swasta	Pemerintah	Swasta	Pemerintah	Swasta
1	2	3	4	5	6	7	8	9	10
1 Gerokgak	1.714	35	139	28	152	14	82	8	-
2 Seririt	1.248	35	364	33	10	27	38	-	-
3 Busungbiu	1.079	66	250	5	22	15	46	-	-
4 Banjar	1.460	31	113	13	76	-	5	5	-
5 Sukasada	2.052	90	128	24	159	12	89	-	-
6 Buleleng	2.485	201	188	55	159	28	34	-	-
7 Sawan	1.404	65	164	28	56	81	104	-	-
8 Kubutambahan	1.011	44	65	46	32	37	25	-	-
9 Tejakula	1.572	269	95	18	49	24	68	29	-
Jumlah :	14.025	836	1.506	250	715	238	491	42	-
2016	12.781	3.479	-	1.415	-	1.064	-	33	-
2015	13.956	3.110	-	1.089	-	525	-	55	-
2014	14.081	3.678	-	2.054	-	1.246	-	26	-
2013	13.316	-	-	-	-	-	-	-	-

Sumber : Dinas Pengendalian Penduduk, Keluarga Berencana, Pemberdayaan Perempuan dan Perlindungan Anak Kab. Buleleng

**Tabel 18** Jumlah Kekerasan Terhadap Perempuan Yang Terjadi Di Kabupaten Buleleng Tahun 2017

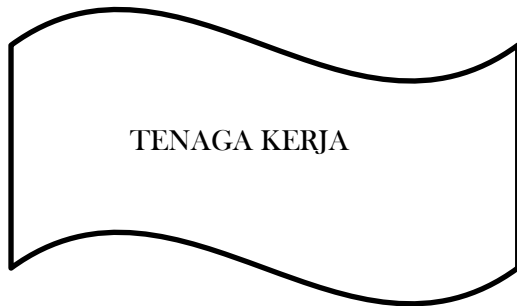
No	Jenis Kasus	Jumlah
1	2	3
a	Perzinahan	3
b	Pemeriksaan	-
c	Perbuatan Cabul	-
d	Penganiayaan (orang lain)	3
e	Penghinaan	1
f	Perdagangan Perempuan	-
g	Pembunuhan	-
h	Melarikan Perempuan	-
i	Penculikan	-
j	Logik Sangraha	-
k	Membuat Perasaan Tidak Menyenangkan	1
l	Menelantarkan Istri	6
m	Kawin Lagi	1
n	Pengancaman	-
o	Penganiayaan Istri (KDRT)	4
p	Percobaan Menggugurkan	-
	Jumlah	19

Sumber : PPA Polres Buleleng, P2TP2A Kabupaten Buleleng

**Tabel 19** Jumlah Kekerasan Terhadap Anak Yang Terjadi di Kabupaten Buleleng Tahun 2017

No	Jenis Kasus	Jumlah
1	2	3
a	Pemerksaan	4
b	Perbuatan Cabul	6
c	Penganiayaan Anak	5
d	Penculikan	-
e	Perdagangan Anak	-
f	Penelantaran Anak	-
g	Pembunuhan	-
h	Melarikan Gadis di Bawah Umur	3
i	Persetubuhan Anak	20
j	Penyekapan Anak	-
	Jumlah	38

Sumber : PPA Polres Buleleng, P2TP2A Kabupaten Buleleng  
 Pusat Pelayanan Terpadu Perlindungan Anak dan Pemberdayaan  
 Perempuan



**Tabel 19** Jumlah Pencari Kerja di Kabupaten Buleleng Tahun 2017

No	Tingkat Pendidikan	Januari		Februari		Maret		April		Mei		Juni		Juli	
		L	P	L	P	L	P	L	P	L	P	L	P	L	P
1	2	3	4	5	6	7	8	9	10	11	12	13	14	15	16
1	SD	1	3	-	6	1	1	2	9	-	5	-	2	1	1
2	SLTP	2	10	1	3	-	8	1	17	-	15	-	2	15	16
3	SLTA a. SMU	34	20	27	20	27	24	45	44	29	36	32	19	66	36
	b. SMK														
	- Teknik	7	-	6	-	6	-	7	1	6	-	5	4	16	3
	- Ekonomi	3	2	2	4	5	1	2	5	2	2	5	2	3	6
	- Sosial	-	-	-	-	-	-	-	-	-	-	1	15	15	24
	- Lainnya	16	14	12	16	7	18	12	23	11	21	7	-	-	-
	c. Setingkat SLTA	5	1	-	-	-	3	3	5	-	-	-	-	-	-
4	DIPLOMA I DAN II	20	1	13	-	13	5	66	13	19	2	21	2	26	3

Lanjutan Tabel 19

	Tingkat Pendidikan	Januari		Februari		Maret		April		Mei		Juni		Juli	
		L	P	L	P	L	P	L	P	L	P	L	P	L	P
		3	4	5	6	7	8	9	10	11	12	13	14	15	16
5	DIPLOMA III														
	a. Kesehatan	2	7	-	11	-	-	-	1	-	-	-	-	-	3
	b. Sosial	-	-	-	-	-	24	-	-	-	-	-	-	-	-
	c. Teknik	-	1	1	-	-	-	1	-	-	-	-	-	2	1
	d. Lainnya	3	2	2	-	1	3	10	-	2	-	2	-	1	-
6	SARJANA /S1														
	a. Teknik	-	1	-	-	-	-	1	-	2	-	5	3	2	-
	b. Ekonomi	1	4	3	5	1	9	2	4	-	3	3	7	-	7
	c. Kesehatan	-	1	-	-	-	-	1	3	-	-	-	-	7	2
	d. Keguruan	3	8	3	2	4	-	6	4	5	4	-	-	5	4
	e. Sosial	1	-	-	-	-	-	-	-	-	-	-	-	1	2
	f. Lainnya	2	1	1	1	1	-	3	-	1	-	2	3	4	3
7	S-2	-	-	-	-	-	-	-	-	-	1	-	-	-	-
8	S-3	-	-	-	-	-	-	-	-	-	-	-	-	-	-
Jumlah		103	80	76	74	73	104	171	139	88	101	96	73	179	127
		183		150		177		310		189		169		306	
2016															

Lanjutan **Tabel 19**

No	Tingkat Pendidikan	Agustus		September		Oktober		Nopember		Desember		Jumlah	
		L	P	L	P	L	P	L	P	L	P	L	P
1	2	17	18	19	20	21	22	23	24	25	26	27	28
1	SD	-	7	4	5	3	-	1	3	5	5	18	47
2	SLTP	9	12	5	15	5	-	2	5	-	4	40	107
3	SLTA a. SMU	76	14	40	-	24	19	30	16	22	15	452	263
	b. SMK											-	-
	- Teknik	19	4	1	1	-	-	-	-	2	-	75	13
	- Ekonomi	-	-	-	-	-	-	-	-	1	-	23	22
	- Sosial	-	-	17	-	-	-	-	-	-	-	33	39
	- Lainnya	28	13	-	20	12	12	-	-	8	11	113	148
	c. Setingkat SLTA	-	-	-	-	-	-	18	15	-	1	26	25
4	DIPLOMA I DAN II	14	4	5	5	7	2	-	-	19	2	223	39

Lanjutan Tabel 19

Tingkat Pendidikan		Agustus		September		Oktober		Nopember		Desember		Jumlah	
		L	P	L	P	L	P	L	P	L	P	L	P
		17	18	19	20	21	22	23	24	25	26	27	28
5	DIPLOMA III												
	a. Kesehatan	1	4	-	18	2	30	-	-	-	1	5	75
	b. Sosial	-	-	-	-	-	-	3	5	-	-	3	29
	c. Teknik	1	-	12	-	1	-	12	7	4	2	34	11
	d. Lainnya	2	-	5	5	3	2	6	-	-	-	37	12
6	SARJANA /S1												
	a. Teknik	2	2	4	10	1	2	2	-	1	-	20	18
	b. Ekonomi	-	1	-	1	-	3	1	-	2	4	13	48
	c. Kesehatan	1	2	-	2	-	3	-	17	2	1	11	31
	d. Keguruan	14	7	-	1	1	1	3	-	2	6	46	37
	e. Sosial	-	-	-	-	2	-	6	-	1	-	11	2
	f. Lainnya	2	-	-	-	1	1	4	3	1	1	22	13
7	S-2	1	-	-	-	-	-	-	-	-	1	1	2
8	S-3	-	-	-	-	-	-	-	-	-	-	-	-
	Jumlah	187	88	112	103	83	97	111	95	95	80	1.269	1.051
		275		215		180		206		175			2.320
	2016												2.530

Sumber : Dinas Tenaga Kerja Kabupaten Buleleng



**Tabel 20** Jumlah Pencari Kerja Yang Mendaftarkan Diri Di Dinas Tenaga Kerja Kabupaten Buleleng Tahun 2017

Tahun	Belum Ditempatkan pada akhir tahun lalu		Terdaftar		Telah Ditempatkan		Dihapuskan		Belum Ditempatkan pada akhir tahun	
	Laki-laki	Perempuan	Laki-laki	Perempuan	Laki-laki	Perempuan	Laki-laki	Perempuan	Laki-laki	Perempuan
1	2	3	4	5	6	7	8	9	10	11
2017	876	862	1.206	981	164	91	572	524	1.256	1.143
2016	675	445	1.301	1.229	209	168	1.147	762	876	862
2015	676	586	1.509	1.028	547	410	963	759	675	445
2014	1.923	2.033	733	729	233	187	1.747	1.989	676	586
2013	3.327	2.807	968	585	94	86	2.278	1.273	1.923	2.033

Sumber : Dinas Tenaga Kerja Kabupaten Buleleng

**Tabel 21** Jumlah Perusahaan Dan Tenaga Kerja Yang Diserap Di Kabupaten Buleleng Tahun 2017

Tahun	Jumlah Perusahaan	Tenaga Kerja yang Diserap	Keterangan
1	2	3	4
2017	708	22.347	
2016	488	15.392	
2015	485	11.462	
2014	427	10.731	
2013	427	11.261	

Sumber : Dinas Tenaga Kerja Kabupaten Buleleng

**Tabel 22** Jumlah Tenaga Kerja Yang Dilatih Di Kabupaten Buleleng Tahun 2017

No	Tahun	Peserta (orang)	Keterangan
1	2	3	4
1	2017	345	
2	2016	254	
3	2015	148	
4	2014	209	
5	2013	162	

Sumber : Dinas Tenaga Kerja Kabupaten Buleleng

**Tabel 23** Jumlah Kasus Kecelakaan Kerja Dan Pemutusan Hubungan Kerja Di Kabupaten Buleleng Tahun 2017

No	Tahun	Kecelakaan (kasus)	Penyelesaian (Kasus)	Pemutusan Hubungan Kerja (Kasus)
1	2	3	4	5
1	2017	1	6	7
2	2016	2	10	11
3	2015	7	16	16
4	2014	2	7	7
5	2013	2	5	5

Sumber : Dinas Tenaga Kerja Kabupaten Buleleng

**Tabel 24** Upah Minimum Kabupaten Buleleng Tahun 2013-2017

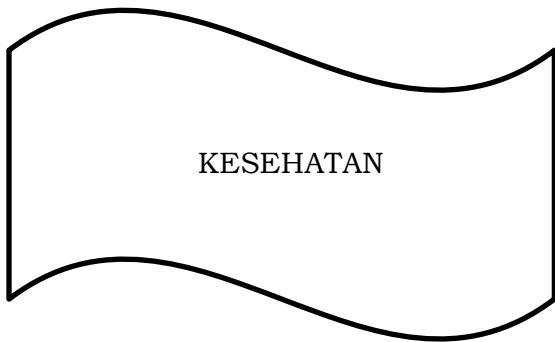
No	Uraian	2013	2014	2015	2016	2017
		(Rp)				
1	2	3		4	5	6
1	Upah Minimum Kabupaten (UMK)	1.200.000,00	1.542.600,00	1.650.000,00	1.839.750,00	1.991.529,00

Sumber : Dinas Tenaga Kerja Kabupaten Buleleng

**Tabel 25** Kebutuhan Hidup Minimum Pekerja Di Kabupaten Buleleng Tahun 2017

Tahun	Pekerja Lajang (Rp)	pekerja dan Istri (K0)	Pekerja,Istri dan Anak 1 Anak (K1)	Pekerja, Istri dan 2 Anak (K2)
1	2	3	4	5
2017	1.747.500,00	-	-	-
2016	1.654.200,00	-	-	-
2015	1.525.000,00	-	-	-
2014	1.475.000,00	-	-	-
2013	1.050.000,00	-	-	-

Sumber : Dinas Tenaga Kerja Kabupaten Buleleng



KESEHATAN

**Tabel 26** Jumlah Kunjungan Di Puskesmas/Puskesmas Pembantu Di Kabupaten Buleleng Tahun 2017

No	Tahun	Triwulan				Jumlah	Rata-rata/Bulan
		I	II	III	IV		
1	2	3	4	5	6	7	8
1	2017	131.911	142.732	157.323	159.116	591.082	49.257
2	2016	143.058	154.575	142.459	144.096	584.188	48.682
3	2015	103.545	133.313	82.219	75.291	394.368	32.864
4	2014	166.072	141.364	153.427	166.072	626.935	52.245
5	2013	134.737	148.985	157.743	160.225	601.690	50.141

Sumber : Dinas Kesehatan Kabupaten Buleleng



**Tabel 27** Jumlah Ibu Hamil Melakukan Kunjungan K1, Melakukan Kunjungan K4, Kurang Energi Kronis dan Mendapat Tablet Zat Besi (Fe) di Kabupaten Buleleng Tahun 2013 – 2017

No	Tahun	Jumlah Ibu Hamil	Melakukan Kunjungan K1	Melakukan Kunjungan K4	Kurang Energi Kronis (KEK)	Mendapat Zat Besi (Fe)
1	2	3	4	5	6	7
1	2013	12.188	12.188	11.561	-	11.481
2	2014	11.796	12.117	11.363	-	11.363
3	2015	12.308	12.346	11.652	-	11.441
4	2016	12.238	11.829	11.226	-	11.839
5	2017	12.124	11.738	10.839	551	11.738

Sumber : Dinas Kesehatan Kabupaten Buleleng

**Tabel 28** Jumlah Bayi Lahir, Bayi Berat Badan Lahir Rendah (BBLR), BBLR Dirujuk dan Bergizi Buruk di Kabupaten Buleleng Tahun 2013 – 2017

No	Tahun	BBLR		Gizi Buruk (Balita)	Keterangan
		Jumlah	Dirujuk		
1	2	3	4	5	6
1	2013	317	-	115	
2	2014	119	-	16	
3	2015	248	-	13	
4	2016	143	-	23	
5	2017	281	191	20	

Sumber : Dinas Kesehatan Kabupaten Buleleng

**Tabel 29** Jumlah Pelayanan Kesehatan di Kabupaten Buleleng Tahun 2017

No	Kecamatan	Rumah Sakit	Puskesmas	Puskesmas Pembantu	Klinik	Keterangan
1	2	3	4	5	6	7
1	Gerokgak	-	2	5	-	
2	Seririt	2	3	7	2	
3	Busungbiu	-	2	9	-	
4	Banjar	-	2	9	-	
5	Sukasada	-	2	12	1	
6	Buleleng	5	3	6	4	
7	Sawan	-	2	7	1	
8	Kubutambahan	-	2	11	-	
9	Tejakula	-	2	8	-	
Jumlah :		7	20	74	8	
2016		7	20	74	8	
2015		6	20	74	6	
2014		6	20	74	5	
2013		6	20	74	3	

Sumber : Dinas Kesehatan Kabupaten Buleleng

**Tabel 30** Jumlah Penderita Penyakit Menular di Kabupaten Buleleng Tahun 2017

No	Dinas/Puskesmas/Rumah Sakit	Tersangka TBC	BTA Positif	Kolera	Malaria	Kusta	Rabies	Demam Berdarah	Gastro Enteritis
1	2	3	4	5	6	7	8	9	10
1	Pusk. Tejakula I	90	15	-	-	5	-	17	596
2	Pusk. Tejakula II	149	18	-	-	3	-	16	615
3	Pusk. Kubutambahan I	73	10	-	-	2	-	55	338
4	Pusk. Kubutambahan II	110	9	-	-	-	-	41	301
5	Pusk. Sawan I	137	23	-	-	-	-	33	1.202
6	Pusk. Sawan II	54	6	-	-	-	1	32	437
7	Pusk. Buleleng I	178	39	-	1	5	-	80	235
8	Pusk. Buleleng II	72	16	-	-	-	-	67	405
9	Pusk. Buleleng III	162	18	-	-	-	-	73	272
10	Pusk. Sukasada I	115	15	-	-	-	-	84	305
11	Pusk. Sukasada II	31	2	-	-	-	-	18	230
12	Pusk. Banjar I	123	10	-	1	-	-	83	230

Lanjutan Tabel 30

No	Dinas/Puskesmas/Rumah Sakit	Tersangka TBC	BTA Positif	Kolera	Malaria	Kusta	Rabies	Demam Berdarah	Gastro Enteritis
1	2	3	4	5	6	7	8	9	10
13	Pusk. Banjar II	21	7	-	-	-	-	35	532
14	Pusk. Seririt I	16	11	-	-	-	-	69	550
15	Pusk. Seririt II	66	16	-	-	-	-	50	655
16	Pusk. Seririt III	20	1	-	-	-	-	12	203
17	Pusk. Busungbiu I	35	8	-	-	-	-	34	1.150
18	Pusk. Busungbiu II	11	1	-	-	-	-	13	1.009
19	Pusk. Gerokgak I	205	23	-	1	1	-	46	495
20	Pusk. Gerokgak II	94	11	-	-	6	-	32	108
21	Rumah Sakit	1.140	32	-	-	-	-	-	-
Jumlah		2.905	295	5	9	29	9	899	9.878
2016		1.388	275	-	1	8	-	3.787	10.707
2015		1.993	309	-	-	11	1	2.007	8.889
2014		2.595	302	-	3	11	4	1.721	10.007
2013		-	213	-	2	12	1	1.164	9.661

Sumber : Dinas Kesehatan Kabupaten Buleleng

**Tabel 31** Jumlah Kasus HIV/AIDS dan IMS Menurut Kelompok Umur di Kabupaten Buleleng Tahun 2017

No	Kelompok Umur	HIV				AIDS				Jumlah Kematian Akibat AIDS			Syphilis			
		L	P	Jumlah	Proporsi Kelompok Umur	L	P	Jumlah	Proporsi Kelompok Umur	L	P	Jumlah	L	P	Jumlah	Proporsi Kelompok Umur
1	2	3	4	5	6	7	8	9	10	11	12	13	14	15	16	17
1	≤ 4 Tahun	1	5	6	2,21	-	-	-	-	-	-	-	-	-	-	-
2	5 - 14 Tahun	-	-	-	-	-	-	-	-	-	-	-	-	-	-	-
3	15 - 19 Tahun	4	10	14	5,15	-	-	-	-	-	-	-	-	-	-	-
4	20 - 24 Tahun	47	42	89	32,72	-	-	-	-	-	-	-	-	-	-	-
5	25 - 49 Tahun	78	63	141	51,84	1	-	1	100	1	-	1	-	-	-	-
6	≥ 50 Tahun	14	8	22	8,09	-	-	-	-	-	-	-	-	-	-	-
Jumlah		144	128	272		1	-	1		1	-	1	-	-	-	-
Proporsi Jenis Kelamin		52,94	47,06			100	-			100	-		-	-		
2016				130		-	-	-		-	-	-	-	-	-	-
2015				274		-	-	-		-	-	-	-	-	-	-
2014				351		-	-	-		-	-	-	-	-	-	-
2013				300		-	-	-		-	-	-	-	-	-	-

Sumber : Dinas Kesehatan Kabupaten Buleleng



KESEJAHTERAAN SOSIAL

**Tabel 32** Jumlah Penyandang Disabilitas Menurut Kecamatan di Kabupaten Buleleng Tahun 2017

No	Kecamatan	Jumlah Penyandang Disabilitas (orang)		
		Laki-laki	Perempuan	Jumlah
1	2	3	4	5
1	Gerokgak	477	306	783
2	Seririt	377	257	634
3	Busungbiu	164	93	257
4	Banjar	268	185	453
5	Sukasada	395	270	665
6	Buleleng	295	222	517
7	Sawan	258	183	441
8	Kubutambahan	316	194	510
9	Tejakula	232	164	396
Jumlah		2.782	1.874	4.656
2016		2.782	1.874	4.656

Sumber : Dinas Sosial Kabupaten Buleleng



**Tabel 33** Jumlah Penyandang Masalah Kesejahteraan Sosial di Kabupaten Buleleng Tahun 2017

Kecamatan	Keluarga yg menyandang masalah sosial psikologis	Anak Terlantar	Lanjut Usia/ Jompo Terlantar	Pahlawan/Keluarga Pahlawan	Wanita Rawan Sosial Ekonomi	Keluarga yg kondisi rumahnya tak layak
1	2	3	4	5	6	7
1. Gerokgak				12	807	3.254
2. Seririt				45	803	1.339
3. Busungbiu				22	127	408
4. Banjar				36	576	494
5. Sukasada				46	531	871
6. Buleleng				52	615	757
7. Sawan				41	331	545
8. Kubutambahan				24	226	851
9. Tejakula				29	192	612
Jumlah				307	4.208	9.131

Sumber : Dinas Sosial Kabupaten Buleleng

### Lanjutan Tabel 33

Kecamatan	Anak Nakal	Korban Penyalahgunaan Narkoba	Bekas Penyandang Penyakit Kronis	Gelandangan dan Pengemis	Tuna Susila	Bekas Napi	Korban Bencana Alam (KK)	Fakir Miskin/Keluarga Miskin
1	8	9	10	11	12	13	14	15
1. Gerokgak	-	-	-	-	-	77	3	6.298
2. Seririt	-	3	-	-	-	78	112	4.168
3. Busungbiu	-	1	-	-	-	22	4	3.395
4. Banjar	-	24	-	-	1	47	11	5.776
5. Sukasada	-	-	-	-	-	117	11	3.138
6. Buleleng	-	1	-	8	-	55	7	3.230
7. Sawan	-	-	-	5	24	48	57	5.287
8. Kubutambahan	-	5	-	-	3	46	10	3.042
9. Tejakula	-	-	-	-	-	8	1	3.678
Jumlah	-	34	-	13	28	498	216	38.012

Sumber : Dinas Sosial Kabupaten Buleleng

**Tabel 34** Jumlah Penduduk Jompo Yang Disantuni di Kabupaten Buleleng Tahun 2017

No.	Kecamatan	Dalam Panti (Orang)		Jumlah (Orang)	Luar Panti (Orang)		Jumlah (orang)
		Laki-laki	Perempuan		Laki-laki	Perempuan	
1	2	3	4	5	6	7	8
1	Gerokgak	-	3	3	-	-	-
2	Seririt	2	9	11	-	-	-
3	Busungbiu	3	1	4	-	-	-
4	Banjar	-	6	6	-	-	-
5	Sukasada	3	2	5	-	-	-
6	Buleleng	3	10	13	-	-	-
7	Sawan	1	2	3	-	-	-
8	Kubutambahan	-	-	-	-	-	-
9	Tejakula	-	-	-	-	-	-
Jumlah		12	33	45	-	-	-
2016		15	41	56	-	-	-
2015		16	49	65	-	-	-
2014		-	-	-	-	-	-
2013		-	-	-	-	-	-

Sumber : Dinas Sosial Kabupaten Buleleng

**Tabel 35** Jumlah Keluarga Yang Masuk Dalam Basis Data Terpadu (BDT) dan Menerima Kartu Keluarga Sejahtera (KKS) Di Kabupaten Buleleng Tahun 2017

Kecamatan	Keluarga Yang Masuk Basis Data Terpadu (BDT)	Jumlah Yang Menerima KKS (KK)
1	2	3
1. Gerokgak	10.606	6.443
2. Seririt	10.505	5.678
3. Busungbiu	4.727	2.397
4. Banjar	7.828	4.788
5. Sukasada	6.374	3.835
6. Buleleng	9.401	4.184
7. Sawan	6.000	3.288
8. Kubutambahan	7.259	4.672
9. Tejakula	5.646	2.894
Jumlah	68.346	38.179

Sumber : Dinas Sosial Kabupaten Buleleng

**Tabel 36** Jumlah Karang Taruna di Kabupaten Buleleng Tahun 2017

Kecamatan	Jumlah Lembaga	Kegiatan Lembaga
1	2	3
1. Gerokgak	14	Usaha Kesos Masyarakat
2. Seririt	21	Usaha Kesos Masyarakat
3. Busungbiu	15	Usaha Kesos Masyarakat
4. Banjar	17	Usaha Kesos Masyarakat
5. Sukasada	15	Usaha Kesos Masyarakat
6. Buleleng	29	Usaha Kesos Masyarakat
7. Sawan	14	Usaha Kesos Masyarakat
8. Kubutambahan	12	Usaha Kesos Masyarakat
9. Tejakula	3	Usaha Kesos Masyarakat
Jumlah	140	
2016	140	Usaha Kesos Masyarakat
2015	-	
2014	-	
2013	-	

Sumber : Dinas Sosial Kabupaten Buleleng

**Tabel 37** Jumlah Panti Asuhan di Kabupaten Buleleng Tahun 2017

No	Kecamatan	Jumlah	N/S Subsidi
1	2	3	4
1	Gerokgak	5	Swasta
2	Seririt	-	-
3	Busungbiu	-	-
4	Banjar	1	Negeri
5	Sukasada	4	Swasta
6	Buleleng	9	6 Swasta; 3 negeri
7	Sawan	3	Swasta
8	Kubutambahan	-	-
9	Tejakula	-	-
	Jumlah	22	
	2016	22	
	2015	22	
	2014	22	
	2013	22	

Sumber : Dinas Sosial Kabupaten Buleleng

**Tabel 38** Jumlah Distribusi Beras Sejahtera di Kabupaten Buleleng Tahun 2017

Kecamatan	Jumlah Rumah Tangga Sasaran (RTS)	Jumlah Beras (Kg)	Keterangan
1	2	3	4
1. Gerokgak	6.452	1.161.360	
2. Seririt	5.296	953.280	
3. Busungbiu	2.489	448.020	
4. Banjar	4.518	813.240	
5. Sukasada	4.010	721.800	
6. Buleleng	4.055	720.900	
7. Sawan	3.253	585.504	
8. Kubutambahan	4.707	847.260	
9. Tejakula	3.399	611.820	
Jumlah	38.179	6.863.184	
2016	42.321	7.635.780	
2015	-	-	
2014	-	-	
2013	-	-	

Sumber : Bagian Perekonomian dan Pembangunan Setda. Kabupaten Buleleng

**Tabel 39** Jumlah Penerima Kartu Indonesia Pintar (KIP) Tingkat SD Di Kabupaten Buleleng Tahun 2017

No	K E C A M A T A N	JUMLAH PESERTA DIDIK TAHUN 2017	
		JUMLAH PESERTA DIDIK	PENERIMA KIP
1	2	3	4
1	Gerokgak	7.950	4.432
2	Seririt	7.173	3.698
3	Busungbiu	4.171	1.955
4	Banjar	7.456	3.434
5	Sukasada	7.866	3.060
6	Buleleng	12.904	3.920
7	Sawan	6.700	2.583
8	Kubutambahan	6.520	3.503
9	Tejakula	6.117	2.421
Jumlah		66.857	29.006
2016		67.190	26.067

Sumber : Dinas Pendidikan, Pemuda dan Olah Raga Kabupaten Buleleng



**Tabel 40** Jumlah Penerima Kartu Indonesia Pintar (KIP) Tingkat SMP Di Kabupaten Buleleng Tahun 2017

No	K E C A M A T A N	JUMLAH PESERTA DIDIK TAHUN 2017	
		JUMLAH PESERTA DIDIK	PENERIMA KIP
1	2	3	4
1	Gerokgak	3.365	1.742
2	Seririt	3.215	1.440
3	Busungbiu	2.238	922
4	Banjar	4.336	1.781
5	Sukasada	2.787	1.039
6	Buleleng	8.714	2.045
7	Sawan	3.069	1.336
8	Kubutambahan	3.139	1.594
9	Tejakula	2.908	1.170
Jumlah		33.771	13.069
2016		31.007	4.084

Sumber : Dinas Pendidikan, Pemuda dan Olah Raga Kabupaten Buleleng